

UNTERPUTZ-UNICO® AIR

Das Unterputz-Klimagerät ohne Aufsenngerät.



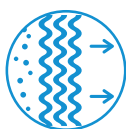
SILENT SYSTEM

Bis zu 10% leiser bei Minstdrehzahl. Schalldruck nur 27 dB (A) *



WÄRMEPUMPE

Wärmepumpenklimagerät. Dank dieser Funktion können Sie die klassische Heizung in der Zwischensaison ersetzen oder unterstützen.



PURE SYSTEM 2

Ein Multi-Filterssystem, das einen elektrostatischen Filter (zur Beseitigung kleiner Partikel wie Rauch, Staub, Pollen und Tierhaare, um allergischen Reaktionen vorzubeugen) mit einem Aktivkohlefilter kombiniert, der unangenehme Gerüche beseitigt und schädliche Gase inaktiviert).



SLIM DESIGN

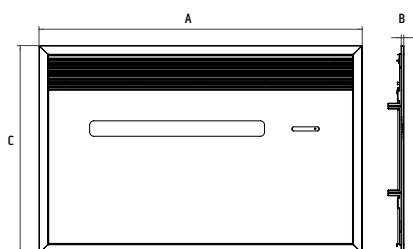
Die gesamte Technologie von Unico in einer Innendicke von nur 16 cm und einer Dicke außerhalb des Rahmens von nur 9 mm.

EIGENSCHAFTEN

Kapazität: 1,8 kW
 Verfügbare Ausführungen: SF (nur Kühlung) - HP (Wärmepumpe)
 Doppelte Klasse **A**
 Kältemittelgas R410A**
 Einbauflexibilität
 Einfacher Einbau: Unico lässt sich in wenigen Minuten von innen installieren
 Wandinstallierte Wireless Control (optional)
 Große Klappe für einheitliche Luftverteilung im Raum
 Multifunktions-Fernbedienung
 24-Stunden-Timer

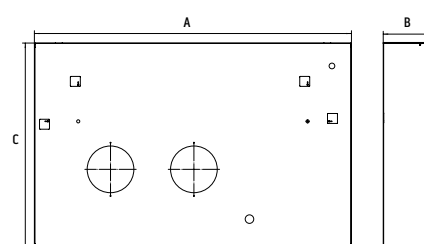
FUNKTIONEN

Reiner Lüfterbetrieb
 Reiner Entfeuchtungsbetrieb
 Auto-Modus: ändert Parameter je nach Raumtemperatur.
 Schlafmodus: erhöht die eingestellte Temperatur nach und nach und reduziert Geräuschemission für Wohlbefinden in der Nacht.



B0776: UNTERPUTZ-PLATTE		
A	B	C
1173 mm	9 mm	754 mm

B0775: VERSENKTE VERSCHALUNG		
A	B	C
1114 mm	171 mm	725 mm



* Messung in halb-schalltotem Raum im Abstand von 2 m, reiner Lüfterbetrieb

** hermetisch versiegelte Ausrüstung, die fluorierte Gase mit einem Treibhauspotential von GWP = 2088 enthält.

			Unico Air 8 SF	Unico Air 8 HP
PRODUKTCODE			01503	01504
EAN			8021183015034	8021183015041
Heizkraft (min/max)		kW	-	-
Kühlkraft (min/max)		kW	-	-
Nominale Kühlleistung (1)	P rated	kW		
Nominale Heizleistung (1)	P rated	kW	-	
Nominaler Stromverbrauch für Kühlung (1)	PEER	kW	0,7	0,7
Nominale Aufnahme für Kühlung (1)		A	3,1	3,1
Nominaler Stromverbrauch für Heizung (1)	PCOP	kW	-	0,5
Nominale Aufnahme für Heizung (1)		A	-	2,5
Nominaler Energiewirkungsgrad (1)	EERd		2,6	2,6
Nominaler Wirkungsgrad (1)	COPd		-	3,1
Energieeffizienzklasse beim Kühlen (1)				
Energieeffizienzklasse beim Heizen (1)			-	
Energieverbrauch im Modus "Thermostat aus"	PTO		14,0	14,0
Energieverbrauch im Modus "Standby" (EN 62301)	PSB		0,5	0,5
Energieverbrauch für Doppelrohrgeräte (1) Kühlung	QDD	kWh/h	0,7	0,7
Energieverbrauch für Doppelrohrgeräte (1) Heizung	QDD	kWh/h	-	0,5
Versorgungsspannung		V-F-Hz	230-1-50	230-1-50
Versorgungsspannung Minimum/Maximum		V	198 / 264	198 / 264
Maximaler Stromverbrauch im Kühlbetrieb (1)		kW	-	-
Maximale Aufnahme im Kühlbetrieb (1)		A	-	-
Maximaler Stromverbrauch im Heizbetrieb (1)		kW	-	-
Maximale Aufnahme im Heizbetrieb (1)		A	-	-
Maximaler Stromverbrauch bei Heizung mit elektrischem Widerstand		KW	-	-
Maximale Aufnahme bei Heizung mit elektrischem Widerstand		A	-	-
Entfeuchtungsleistung		l/h	0,6	0,6
Luftdurchsatz in Kühlumgebung (max/med/min)		m³/h	215/180/150	215/180/150
Luftdurchsatz in Heizumgebung (max/med/min)		m³/h	-	215/180/150
Luftdurchsatz mit elektrischem Widerstand in Heizumgebung		m³/h	-	-
Externer Luftdurchsatz bei Kühlbetrieb (max/min)		m³/h	380	380
Externer Luftdurchsatz bei Heizbetrieb (max/min)		m³/h	-	380
Interne Lüftungsgeschwindigkeit			3	3
Externe Lüftungsgeschwindigkeit			1	1
Durchmesser Wandbohrungen		mm	162	162
Elektrischer Widerstand Heizung			-	-
Maximaler Bereich Fernbedienung (Abstand/Winkel)		m / °	8 / ±80°	8 / ±80°
Abmessungen (Breite x Höhe x Tiefe) (ohne Verpackung)		mm	978 x 491 x 164	978 x 491 x 164
Abmessungen (Breite x Höhe x Tiefe) (mit Verpackung)		mm	1060 x 595 x 250	1060 x 595 x 250
Gewicht (ohne Verpackung)		Kg	37	37
Gewicht (mit Verpackung)		kg	41	41
Schalldruck (Min Max) (2)		dB(A)		
Schalldruckpegel (nur intern) (EN 12102)	LWA	dB(A)	53	53
Durch Abdeckungen gewährter Schutzgrad			IP 20	IP 20
Kältemittelgas*		Type	R410A	R410A
Treibhauspotential	GWP	kgCO2 eq.	2088	2088
Kältemittelgasfüllung		kg	0,47	0,47
Maximaler Betriebsdruck		MPa	3,70	3,70
Stromkabel (Nr. Pole je Querschnitt mm2)			3 x 1,5	3 x 1,5

GRENZEN DER BETRIEBSBEDINGUNGEN

Innenbereiche Umgebung Temperatur	Höchsttemperatur im Kühlbetrieb	DB 35°C - WB 24°C
	Mindesttemperatur im Heizbetrieb	DB 18°C
	Höchsttemperatur im Heizbetrieb	DB 27°C
	Mindesttemperatur im Heizbetrieb	-
Außenbereiche Umgebung Temperatur	Höchsttemperatur im Kühlbetrieb	DB 43°C - WB 32°C
	Mindesttemperatur im Heizbetrieb	DB -10°C
	Höchsttemperatur im Heizbetrieb	DB 24°C - WB 18°C
	Mindesttemperatur im Heizbetrieb	DB -15°C

(1) Prüfbedingungen: Angaben gemäß Verordnung EN14511 - HEIZMODUS: Temperatur: Außen DB 7°C / WB 6°C; Innen DB 20°C / WB 15°C - KÜHLMODUS: Temperatur: Außen DB 35°C / WB 24°C; Innen DB 27°C / WB 19°C.

(2) Daten Prüfbescheinigung in halb-schalltotem Raum im Abstand von 2 m, minimaler Geräuschpegel nur mit Lüftung.

- Bei Einhaltung des gleichen Abstands von Mitte zu Mitte der Eingangs- und Ausgangsöffnungen und Wahrung der Möglichkeit einer Installation mit Öffnungen mit einem Durchmesser von 162 mm können die Modellreihen Unico Smart, Unico Inverter und Unico Act problemlos die vorher installierten Modelle Unico Star und Unico Sky ersetzen.

* Hermetisch versiegelte Ausrüstung, die fluorierte Gase mit einem Treibhauspotential von GWP = 2088 enthält.

** Temperatur: Außen DB 7°C / WB 6°C; Innen DB 20°C / WB 15°C.